



Půdní skládací schody



Mlynářské schody



Modulové schody



Točité schody



Schodiště



The safe way up!..



Mini

Dřevěné skládací půdní schody

- 4 dílné skládací půdní schody- vhodné pro velmi malé stavební otvory. V některých případech mohou být umístěny napříč krokviemi.
- Vybaveny krycími lištami
- Dorazové těsnění ve schránce proti průvanu poklop s 30 mm izolací zabraňující tepelným ztrátám
- Vzduchotěsnost: třída 4
- 2 standardních velikostí, rovněž je možné dodat v rozměrech na objednávku
- Vyvážený odolný pružinový systém pro snadné a lehké ovládání
- Estetická úprava , poklop v bílé barvě
- Protisklizové nášlapy pro vyšší bezpečnost
- Schované závěsy u poklopu usnadňují malování, lakování nebo obložení poklopu
- Schránka a poklop s dorazovým profilem k dosažení těsného uzavření
- Snadné ovládání- dodáváno s dřevěnou ovládací tyčí
- Schody jsou sestavené a umožňují snadnou a rychlou montáž
- Unikátní nosnost: testováno pro 265 kg –max pracovní zatížení 150 kg

Mini

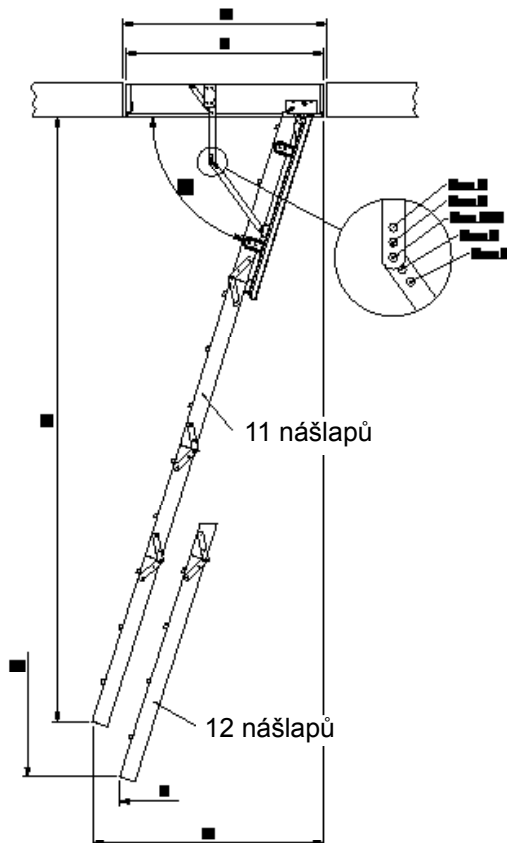
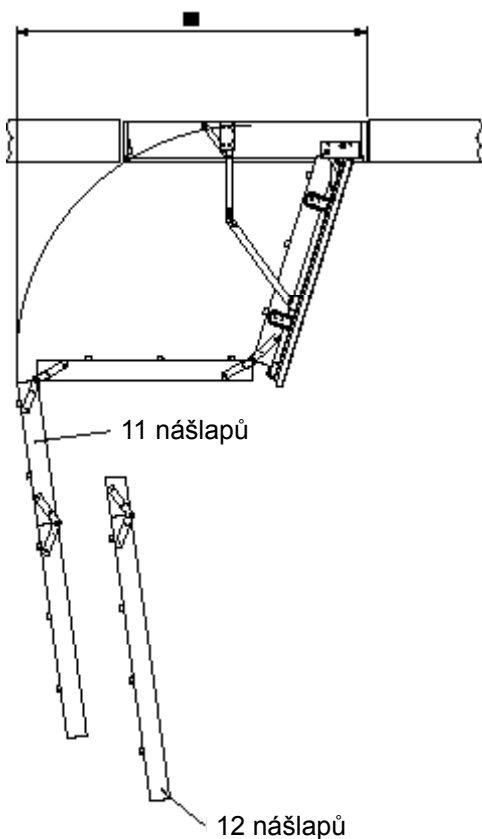
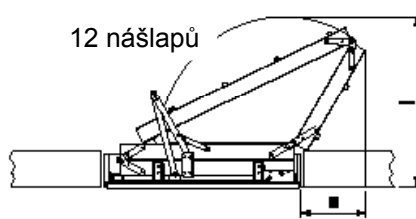
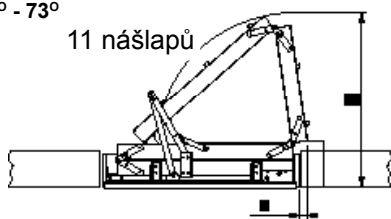
Technické údaje (model číslo 34000)

číslo modelu	Velikost schránky (E)	Velikost stavebního otvoru (D)	Výška od podlahy do stropu (A)	Schránka Výška	Počet nášlapů	Max rozložení (B)	Max vzdálenost při rozkládání (C)
34608	85 x 57,6	87,5 x 60	260 cm	14 cm	11	119 cm	127 cm
	85 x 57,6	87,5 x 60	284 cm	14 cm	12	128 cm	127 cm
34708	85 x 67,6	87,5 x 70	260 cm	14 cm	11	119 cm	127 cm
	85 x 67,6	87,5 x 70	284 cm	14 cm	12	128 cm	127 cm

Speciální rozměry:

Délka schránky: min 85 cm, max 109,5 cm. Délka schránky: min 54,8 cm, max 80 cm.
Podlaha – strop výška max. do 284 cm

G: 748 mm
H: 197 mm
I: 730 mm
J: 282 mm
K: 64° - 73°



Schránka

Materiál: laťovka

Síla: 18 mm

Výška: 140 mm

Spodní okraj drážky má vykrojený profil vybavený dorazovým těsněním, což zajišťuje vzduchotěsné uzavření

Poklop

Materiál: 30 mm smrkový rám

30 mm izolace bílé masonetové desky na obou stranách

Síla: 36 mm

Izolace: 30 mm polystyrén

Součinitel prostupu tepla:
0,98 W/m2C°

Žebřík

Materiál: borovice

Šířka: 400 mm

Vzdálenost mezi nášlapy:
250 mm

Rozměry nášlapů

Síla: 18 mm

Hloubka: 69 mm

Rozměry bočnic

Síla: 21 mm

Hloubka: 69 mm

Všechny nášlapy mají protiskluzový povrch a nášlapy s bočnicemi mají spoj "vlastovčí ocas"

Doplňková výbava na objednávku

- Horní ochranné zábradlí